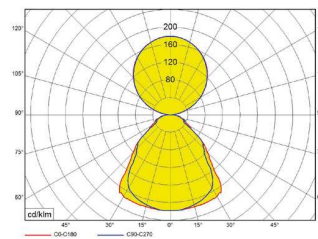

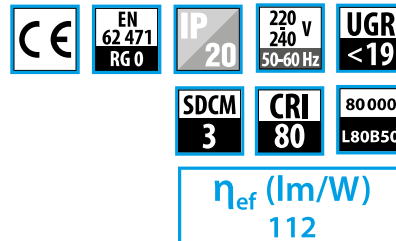


lumEGG FSQ

LED Panel Standfluter



FSQ



LED DESIGN UP LIGHT, UGR<19, direkt/indirekt, verschiedene Lichtsteuerung, SMART LED

Einsatz: u.a. Büro, Shop, Hotelzimmer, Wohnbereich

TYPE/

FSQ = LED UP-Light direkt/indirekt mit lichtleitenden Scheiben PMMA für homogenes Licht, UGR<19, Aluminium Profil silber eloxiert RAL 9006, Middle Power LED Dioden - Alu Board für bessere Kühlung, CRI 80

LEISTUNG/ (genaue Lichtstromangabe s. Technische Tabelle)
6000 = 5800 lm

ABMESSUNG L B H/

RS = L620 B300 H2000 mm

LICHTFARBE/ nur für FSQ und FSQ SB

2 = 2700 K

3 = 3000 K

4 = 4000 K

5 = 5700 K

6 = 6500 K

ABDECKUNG/

KN = PMMA, Mikroprisma

ABSTRAHLUNG/

DI = direkt/indirekt

LICHTSTEUERUNG/

TD = mit DALI Touch Proportionsschalter zur Bestimmung des Verhältnisses von direktem zum indirektem Licht. Das direkte und indirekte Licht kann zudem separat geschaltet und gedimmt werden.

SB = Leuchte verfügt über Lichtintensitätserkennung - automatische Helligkeitsanpassung an die Tageslichtsituation sowie Anwesenheitserkennung (DALI TRONIC – MSensor 5DPI 14) Lichtsteuerung erfolgt per DALI, mit der Fernbedienung kann die Leuchte gedimmt, an- und ausgeschaltet werden. (Lichtverhältnis direkt/indirekt 60/40)

MIX = Tunable White Steuerung – Automatische Anpassung der Farbtemperatur stufenlos von 2700 bis 6500 K per APP, mit der u.a. auch ein Tagesfarbverlauf bestimmt werden kann. Per APP oder Taster an der Leuchte kann die Lichtfarbe eingestellt werden, die Leuchte gedimmt oder an und ausgeschaltet werden. (Lichtverhältnis direkt/indirekt 60/40)

SMIX = Tunable White Steuerung – Automatische Anpassung der Farbtemperatur stufenlos von 2700 bis 6500 K per APP, mit der u.a. auch ein Tagesfarbverlauf bestimmt werden kann. Lichtintensitätserkennung- automatische Helligkeitsanpassung an die Tageslichtsituation- und Anwesenheitserkennung durch DALI LS/PDLI-Sensor Einstellungen erfolgen per APP. Per APP oder Taster an der Leuchte kann die Lichtfarbe eingestellt werden, die Leuchte gedimmt oder an und ausgeschaltet werden. (Lichtverhältnis direkt/indirekt 60/40)

Leuchtenkonfiguration

Beispiel: FSQ/6000/RS/4/KN/DI/TD = FSQ, 5800lm, L620 B300 H2000, 4000 K, mikroprismatische Abdeckung, Lichtsteuerung TD

Weitere Varianten lieferbar:

- weitere Farben auf Anfrage
- CRI 90

Alle lumEGG Leuchten sind 100% Made in EU.

- /PRO = auch alle Zulieferer-Komponenten wie Rohmaterialien, Lacke, Elektronik sind 100% China free.

Technische Tabelle

FSQ	W	lm	kg
FSQ6000RS4KNDI/TD	52	5 800	10

lm - Lichtstrom

